

«Согласовано»

Отдел образования Администрации
Весьегонского муниципального округа

« 31 » 2020г.
Л.А.Максимова



«Согласовано»

Отдел ГИБДД МО МВД России

« 31 » 2020г.
И.А.Пахомов



«Утверждаю»

Заведующий МДОУ Кесемской
детский сад

« 31 » 2020г.
Г.С.Калятина



Паспорт

дорожной безопасности образовательного учреждения

(типовой)

Муниципальное дошкольное образовательное учреждение
Кесемской детский сад

(наименование образовательного учреждения)

2020 г.

1. Пояснительная записка

Жизнь и здоровье человека являются наивысшей ценностью. Государство берёт на себя ответственность за защиту, охрану и обеспечение безопасности жизнедеятельности человека. Одной из составляющих общей безопасности является дорожная безопасность. И именно дорожная безопасность, как показывает статистика, является в настоящее время наиболее проблемной. Особенно тревожно то, что в дорожно-транспортных происшествиях гибнут и получают травмы дети, подчас и дошкольного возраста.

Субъектами, осуществляющими деятельность по профилактике детского дорожно-транспортного травматизма, являются: подразделения Госавтоинспекции, средства массовой информации, общественные объединения, деятельность которых связана с дорожным движением, а также дошкольные и иные образовательные учреждения.

В воспитательном процессе ДОО выделена образовательная область «Безопасность», которая включает в себя задачу по передаче детям знаний о правилах безопасности дорожного движения в качестве пешехода и пассажира транспортного средства.

Для достижения поставленной задачи главная роль отводится педагогам и родителям. От того, насколько сами они будут подготовленными, очень многое зависит. Так, взрослые должны знать:

- правила дорожного движения, относящиеся к движению пешеходов, велосипедистов, перевозке пассажиров;
- основные дорожные знаки, касающиеся участников дорожного движения;
- сигналы светофора, регулировщика;
- требования безопасности при перевозке групп детей автобусами, при движении колонной.

Одним из самых надёжных способов формирования у дошкольника безопасного поведения на дорогах является наблюдение дорожных ситуаций непосредственно на целевых прогулках, то есть получение доступной объективной информации от взрослого (как педагога, так и родителей).

В детском саду педагоги прилагают много усилий для того, чтобы помочь ребёнку овладеть правилами дорожного движения, подготовить его к школьному периоду жизни, а именно: самостоятельно пользоваться правилами безопасного передвижения, начиная с территории своего микрорайона.

Общие сведения

Муниципальное дошкольное образовательное учреждение Кесемской детский сад
(наименование ОУ)

Тип ОУ: бюджетное

Юридический адрес ОУ: 171701, Тверская область, Весьегонский муниципальный округ, с. Кесьма, ул. Пушкинская, д.59

Фактический адрес ОУ: 171701, Тверская область, Весьегонский муниципальный округ, с. Кесьма, ул. Пушкинская, д.59

Руководители ОУ:

Заведующий: Калятина Татьяна Степановна 848(264) 3-32-03
(фамилия, имя, отчество) (телефон)

Ответственные работники муниципального органа образования:

Заведующий Отделом образования Администрации Весьегонского муниципального округа
(должность)

Максимова Лариса Анатольевна 848(264)2-12-40
(фамилия, имя, отчество)(телефон)

Методист отдела образования

Куликова Ирина Сергеевна 848(264)2-14-71
(фамилия, имя, отчество) (телефон)

Адрес: 171720 Тверская обл., г. Весьегонск, ул. Степанова, д.11.

Ответственные от отделения ГИБДД:

Начальник отделения ГИБДД МО МВД России «Краснохолмский»
(должность)

Пахомов Игорь Анатольевич 848(237)2-22-01
(фамилия, имя, отчество) (телефон)

Инспектор по пропаганде МО МВД России «Краснохолмский»
(должность)

Казакова С.А. 848(237)2-22-01
(фамилия, имя, отчество)(телефон)

Адрес: 171660, Тверская обл., г. Красный Холм, ул. Калинина, д.8/5

Ответственные работники за мероприятия по профилактике детского травматизма:

Воспитатель

(должность)

Кокорина Наталья Васильевна 848(264)3-32-03 ((фамилия, имя, отчество) (телефон)

Адрес: Тверская область, Весьегонский муниципальный округ, с. Кесьма, ул. Пушкинская, д.59

Руководитель или ответственный работник дорожно-эксплуатационной организации, осуществляющей содержание УДС*

Шаров Андрей Николаевич 848(264)2-24-80
(фамилия, имя, отчество) (телефон)

Адрес : 171720 Тверская обл., г. Весьегонск, пр. Дорожников, д.10

* Дорожно-эксплуатационные организации, осуществляющие содержание УДС, несут ответственность в соответствии с законодательством Российской Федерации (Федеральный закон «О безопасности дорожного движения» №196-ФЗ, КоАП, Гражданский кодекс).

Руководитель или ответственный работник дорожно-эксплуатационной организации, осуществляющей содержание ТСОДД*

Максимов Юрий Анатольевич
(фамилия, имя, отчество)

848(264)2-27-92
(телефон)

Адрес: 171720 Тверская обл., г.Весьегонск, ул. Дорожников, д.10

Количество учащихся _____ 15 _____

Наличие уголка по БДД _____ в фойе детского сада _____

(если имеется, указать место расположения)

Наличие класса по БДД _____ нет _____

(если имеется, указать место расположения)

Наличие автогородка (площадки) по БДД _____ нет _____

Наличие автобуса в ОУ _____ нет _____

(при наличии автобуса)

В общеобразовательной программе МДОУ: имеется раздел «Безопасность».

В годовом плане МДОУ имеются мероприятия по работе с педагогами, взаимодействию с семьей, общественностью по обучению детей БДД: занятия, дидактические игры, игры-драматизации, сюжетно-ролевые игры, чтение художественной литературы, наблюдения на прогулках, конкурсы, консультации, праздники, досуги, утренники, сотрудничество с родителями.

Реализация программ в режиме дня: организованная образовательная деятельность, режимные моменты, утренние и вечерние часы.

В каких возрастных группах проводится организованная образовательная деятельность по БДД: в группах младшего и дошкольного возраста.

Формы работы с детьми: занятия, беседы, целевые прогулки, игры, праздники, досуги, развлечения, встречи с работниками ГИБДД, конкурсы, просмотр диафильмов, фильмов, прослушивание аудиозаписей, театрализованные представления.

Формы работы по взаимодействию с семьей: беседы, консультации, информационные стенды, досуги, конкурсы.

Формы взаимодействия МДОУ Кесемская СОШ: встречи, экскурсии, досуги, родительские собрания.

Наличие методической литературы и наглядных пособий _____ имеются.

Время занятий в ОУ:

1-ая смена: 8.55 – 10.45

2-ая смена: 16:15 – 16:45

Телефоны оперативных служб:

МЧС 01

Полиция 02

Скорая помощь 03

Единый телефон службы спасения 112

Дорожно – эксплуатационная организация 848(264)2-24-40

Содержание

I. План-схемы ОУ.

- 1) район расположения ОУ, пути движения транспортных средств и детей (обучающихся);
- 2) организация дорожного движения в непосредственной близости от образовательного учреждения с размещением соответствующих технических средств, маршруты движения детей и расположение парковочных мест;
- 3) маршруты движения организованных групп детей от ОУ к стадиону, парку или к спортивно-оздоровительному комплексу;
- 4) пути движения транспортных средств к местам разгрузки/погрузки и рекомендуемых безопасных путей передвижения детей по территории образовательного учреждения.

II. Информация об обеспечении безопасности перевозок детей специальным транспортным средством (автобусом).

- 1) общие сведения;

III. Приложения:

- 1) Положение об организации профилактической работы по детскому дорожно – транспортному травматизму в МДОУ Кесемской детский сад.
- 2) Памятка для администрации образовательного учреждения.
- 3) План мероприятий по профилактике детского дорожно- транспортного травматизма в МДОУ Кесемской детский сад на 2020-2021г.
- 4) Выписка из Правил дорожного движения Российской Федерации.
- 5) Национальный стандарт РФ «Искусственные неровности»
- 6) Методические рекомендации по профилактике дорожно – транспортного травматизма среди обучающихся в муниципальных образовательных учреждениях Весьегонского района.
- 7) Инструкция воспитателю, ответственному за организацию в МДОУ работы по профилактике детского дорожно – транспортного травматизма.
- 8.) Инструкция для воспитателей по предупреждению дорожно–транспортного детского травматизма
- 9) Технология и методика проведения занятий по безопасности дорожного движения.

8.) Инструкция для воспитателей по предупреждению дорожно–транспортного детского травматизма

9)Технология и методика проведения занятий по безопасности дорожного движения.

10) Информационный уголок для МДОУ по безопасности дорожного движения.

Примерный перечень материалов для размещения на стенде по безопасности дорожного движения в

11)Транспортные площадки для занятия по правилам дорожного движения.

12)Методические рекомендации по обеспечению санитарно-эпидемиологического благополучия и безопасности перевозок организованных групп детей автомобильным транспортом.

13) Просвещение родителей по вопросам обучения детей ПДД.

14)Правила перевозки детей в автомобиле.

15) Памятка пешеходу.

16) Памятка для родителей.

17) Памятка для воспитателя.

Пояснительная записка к схеме района расположения образовательного учреждения, пути движения транспортных средств и детей (воспитанников).

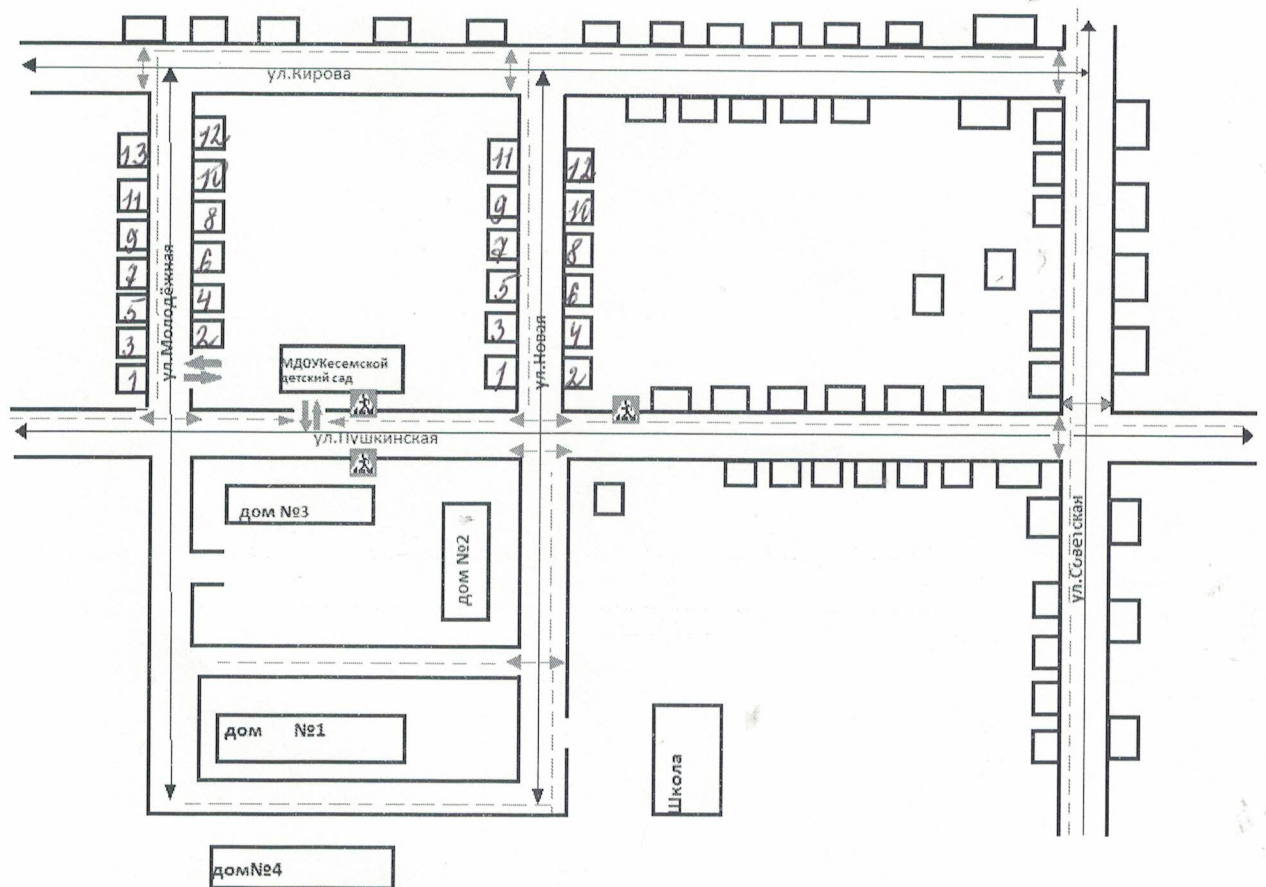
Данная схема необходима для общего представления о районе расположения МДОУ Кесемской детский сад . Для изучения безопасности движения детей на схеме обозначены наиболее частые пути движения детей (воспитанников) от дома к ДОУ и обратно.

Территория, указанная в схеме, включает в себя:

- Дошкольное образовательное учреждение МДОУ Кесемской детский сад ;
- жилые дома, в которых проживает большая часть детей (воспитанников) дошкольного учреждения ;
- автомобильные дороги ;
- пути движения детей (воспитанников) в/из дошкольного учреждения;
- уличные (наземные – регулируемые / нерегулируемые) пешеходные переходы;
- пешеходные дорожки на территории дошкольного учреждения;
- название улиц и нумерация домов.

I. План-схемы МДОУ.

План-схема района расположения МДОУ, пути движения транспортных средств и детей



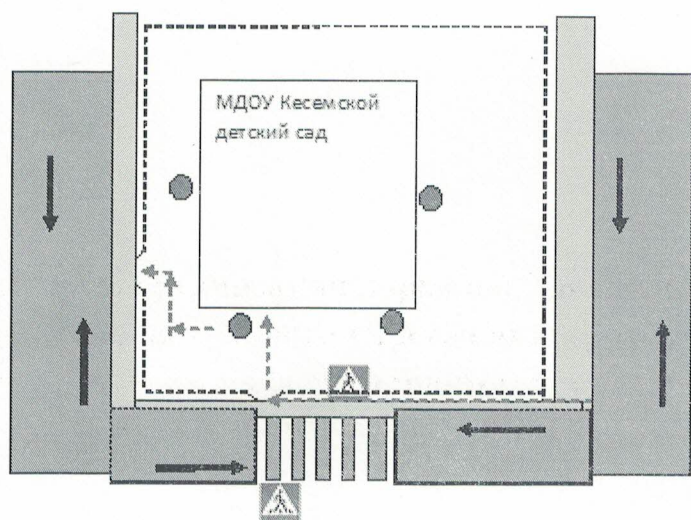
Условные обозначения:

□ - жилой сектор

↔ - движение транспортных средств

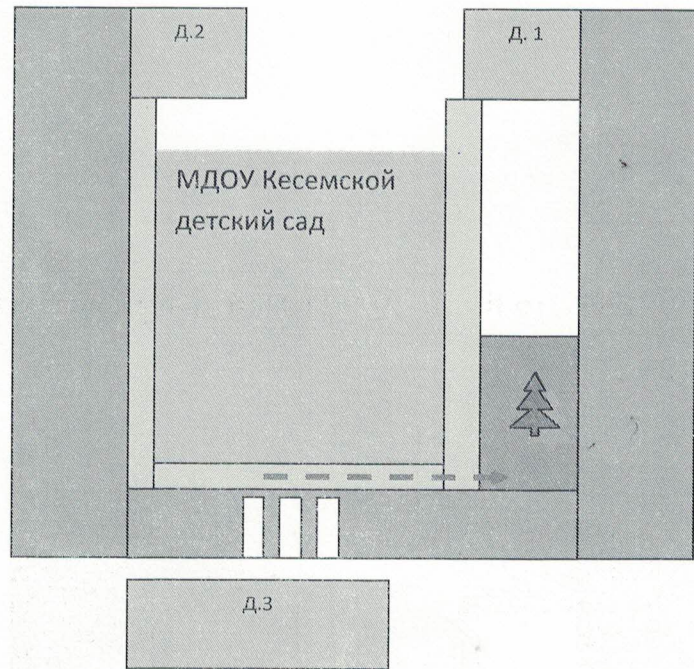
↔ - направление движения детей в (из) образовательного учреждения






2.Схема организации дорожного движения в непосредственной близости от образовательного учреждения с размещением соответствующих технических средств, маршруты движения детей и расположение парковочных мест



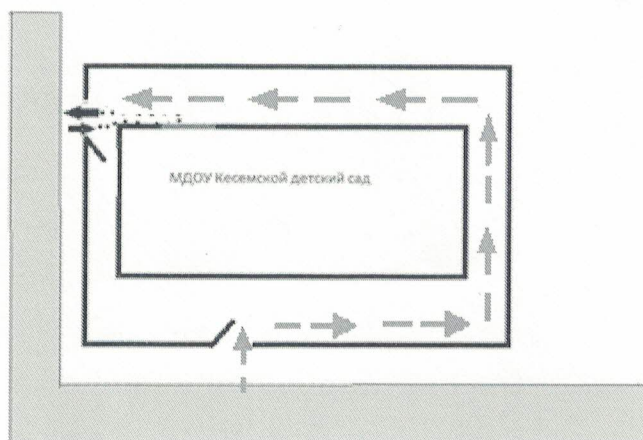
- - ограждение ОУ
- > - направление движения детей от маршрутных транспортных средств
- - искусственное освещение
- ==> - направление движения транспортного потока
- ==<





3. Маршруты движения организованных групп детей от ОУ к парку



-  - жилая застройка
-  - парк
-  - проезжая часть
-  - тротуар
-  - направления безопасного движения группы детей к парку

4. Пути движения транспортных средств к местам разгрузки/погрузки и рекомендуемые пути передвижения детей по территории образовательного учреждения



-  - въезд/выезд грузовых транспортных средств
-  - движение грузовых транспортных средств по территории ОУ
-  - движение детей на территории ОУ
-  - место разгрузки/ погрузки

II. Информация об обеспечении безопасности перевозок детей специальным транспортным средством (автобусом).

Общие сведения

Марка _____ нет

Модель _____ нет

Государственный регистрационный знак _____ нет

Соответствие конструкции требованиям, предъявляемым к школьным автобусам _____

1. Сведения о водителе автобуса

Фамилия, имя, отчество	Принят на работу	Стаж в категории D	Дата предстоящего мед. осмотра	Период проведения стажировки	Повышение квалификации	Допущенные нарушения ПДД

III. Приложение к паспорту Дорожной Безопасности муниципального дошкольного образовательного учреждения Кесемской детский сад

Приложение 1. Положение об организации профилактической работы по детскому дорожно- транспортному травматизму в МДОУ Кесемской детский сад.

Приложение 2. Памятка для администрации учреждения.

Приложение 3. План мероприятий по профилактике детского дорожно- транспортного травматизма в МДОУ Кесемской детский сад на 2020-2021г.

Приложение 4. Выписка из Правил дорожного движения Российской Федерации.

Приложение 5. Национальный стандарт РФ «Искусственные неровности»

Приложение 6. Методические рекомендации по профилактике дорожно – транспортного травматизма среди обучающихся в муниципальных образовательных учреждениях Весьегонского района.

Приложение 7. Инструкция воспитателю, ответственному за организацию в МДОУ работы по профилактике детского дорожно – транспортного травматизма.

Приложение 8. Инструкция для воспитателей по предупреждению дорожно– транспортного детского травматизма

Приложение 9. Технология и методика проведения занятий по безопасности дорожного движения.

Приложение 10. Информационный уголок для МДОУ по безопасности дорожного движения. Примерный перечень материалов для размещения на стенде по безопасности дорожного движения в

Приложение 11. Транспортные площадки для занятия по правилам дорожного движения.

Приложение 12. Методические рекомендации по обеспечению санитарно-эпидемиологического благополучия и безопасности перевозок организованных групп детей автомобильным транспортом.

Приложение 13. Просвещение родителей по вопросам обучения детей ПДД.

Приложение 14. Правила перевозки детей в автомобиле.

Приложение 15. Памятка пешеходу.

Приложение 16. Памятка для родителей.

Приложение 17. Памятка для воспитателя.

Приложение 18. Памятка организаторам перевозок групп детей автобусами.

Приложение 14. Правила перевозки детей в автомобиле.

Приложение 15. Памятка пешеходу.

Приложение 16. Памятка для родителей.

Приложение 17. Памятка для воспитателя.

Приложение 18. Памятка организаторам перевозок групп детей автобусами.

Приложение 14. Правила перевозки детей в автомобиле.

Приложение 15.

Приложение 16. Памятка для родителей.

Приложение 17. Памятка для воспитателя.

Приложение 18. Памятка организаторам перевозок групп детей автобусами.